


## Extra verwerking 30.1: Slang

### EXTRA VERWERKING KINDEREN 6-8 JAAR

Kleur de slang mooi in. Knip bij het pijltje de lijn in tot het einde. Maak een touwtje aan de kop van de slang zodat je hem op kunt hangen. Schrijf op de achterkant van de slang de belofte uit Genesis 3:15.




### VERWERKING UIT HANDREIKING

Bespreek vraag 1 en 4.

# Extra verwerking 30.2: Ezel

## EXTRA VERWERKING KINDEREN 6-8 JAAR

Wat ziet de ezel van Bileam? Verbindt de cijfers met elkaar en je ziet wat de ezel ook ziet!



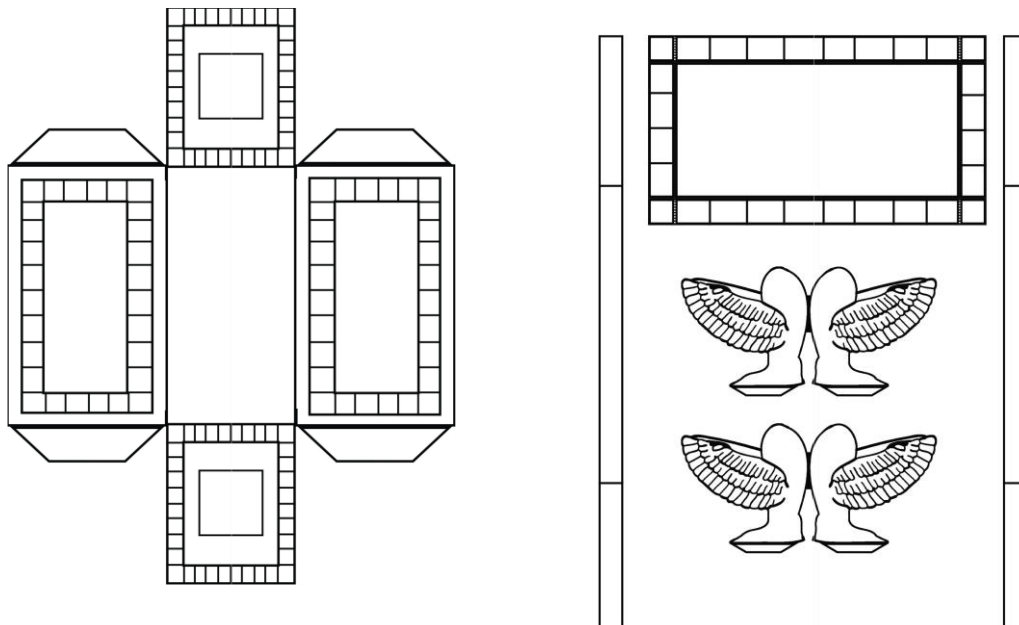
## VERWERKING UIT HANDREIKING

Bespreek vraag 4 en 7.

## Extra verwerking 30.3: Koe

### EXTRA VERWERKING KINDEREN 6-8 JAAR

Hieronder staat een afbeelding van de ark. Kleur hem in, knip hem uit en vouw de zijkanten naar elkaar toe. Daarna kun je de draagbalken en den engelen kleuren. Plak de engelen op de ark en de draagbalken aan de zijkant. (voor de leiding: vergroot de afbeeldingen en kopieer ze op karton)




### VERWERKING UIT HANDREIKING

Bespreek vraag 1 en 4.

## Extra verwerking 30.4: Beer

### EXTRA VERWERKING KINDEREN 6-8 JAAR

Kleur de kleurplaat mooi in, knip hem uit en plak hem op dikker en groter papier. Nu heb je een echt schilderij!




**VERWERKING UIT HANDREIKING**

Bespreek vraag 2 en 3.

# Extra verwerking 30.5: Hert

**EXTRA VERWERKING KINDEREN 6-8 JAAR**

Zie je het balkje onder de kleurplaat? Zoek die kleurtjes bij elkaar en kleur de cijfers in de goede kleur in.




**VERWERKING UIT HANDREIKING**

Bespreek vraag 1.

## Extra verwerking 30.6: Leeuw

**EXTRA VERWERKING KINDEREN 6-8 JAAR**

Kleur de kleurplaat mooi in. Knip daarna de stukjes uit. Puzzelen maar! (leiding: kopieer de kleurplaat op dikker papier).



**VERWERKING UIT HANDREIKING**

Bespreek vraag 2 en 6.